

La casa rifatta con il cronometro

Ristrutturare fast

FRANCESCA GUGLIOTTA

Due giorni per ripavimentare un appartamento di 100 metri quadrati. Un'ora per realizzare una parete e ricavare una stanza in più. Due ore per cambiare i sanitari vecchi e modificare anche la loro posizione bypassando i problemi di attacchi e scarichi. Ristrutturare veloce è possibile. Orologio al polso, ci sono tante soluzioni per realizzare il sogno nel cassetto: il re-design della propria abitazione in poco tempo. Piastrelle che si posano a secco, senza colla né stucchi, rivestimenti vinilici per pavimenti attacca&stacca da portar via ad ogni trasloco, intonaci per risanare cantine e terrazzi. Fino ad arrivare alle soluzioni smart di nuova generazione frutto di ricerca nei laboratori, come superfici che assorbono gli agenti chimici, lo smog e la formaldeide. Abbiamo chiesto alle aziende di cronometrare gli interventi. Per lavori davvero fast.

(continua a pag. II dell'inserito)

Appena cinque minuti per l'ammortizzatore che non fa sbattere le porte. Due ore per un isolamento acustico. Due giorni per la posa a secco di un pavimento. Le migliori soluzioni per lavori super rapidi. Con alte prestazioni

Quando si ristruttura, il tempo è denaro. Molte di queste soluzioni non hanno solo il vantaggio della velocità, ma sono anche più performanti e intelligenti

Fare i lavori a tempo di record

FRANCESCA GUGLIOTTA

Alcuni clienti parlano addirittura di "goduria" quando cambiano pelle alle pareti», afferma Aldo Cami, che opera nel settore delle tecnologie grafiche adesive da 30 anni; lui ha inventato Tileskine, la laminatione adesiva che si applica in pochi istanti per cambiare l'aspetto delle vecchie piastrelle: «C'è chi sceglie gli adesivi in base alle stagioni, alle feste oppure all'umore». La casa diventa un nido trasformista e volubile, sempre alla moda, che segue le tendenze in fatto di colori e materiali, specchio della nostra personalità e dei tempi. I sogni diventano realtà: riorganizzare gli spazi, per esempio con l'arrivo del bebè, ottenendo nuovi ambienti con i tramezzi in cartongesso; separare cucina e living con porte scorrevoli trasparenti dall'intrigante effetto "vedo non vedo". Recuperare il sottotetto creando una nuova finestra, per avere locali in più per gli ospiti o, perché no, anche da affittare.

Infine dalla ricerca nel settore dei materiali arrivano soluzioni smart e veloci per risolvere problemi di specifici ambienti: «Come Inax Ecocarat Precious Vele di Inax Italia, le piastrelle in argilla capaci di assorbire l'umidità in eccesso, pensate per cantine e scantinati», afferma Christian Tubito, di Material ConneXion Italia, «o le carte da parati Saratech Permasorb Wallpaper di Blücher GmbH, il rivestimento murale che elimina le sostanze chimiche dalle pareti, ideali per chi deve ristrutturare vecchi edifici industriali e trasformarli in loft contemporanei».

© RIPRODUZIONE RISERVATA



TRASPARENZE


Separare light

Dividere ma non troppo gli ambienti come cucina e living con pareti scorrevoli e trasparenti: come *Velaria* di Rimadesio progettata da Giuseppe Bavuso. Realizzata su misura in base alle esigenze progettuali, ha un profilo in alluminio dal minimo spessore. Accanto, l'ambientazione con la madia *Alambra*



2 ORE

(per il montaggio di uno scorrevole con binario incassato nel cartongesso)



PLACCHE D'ORO

Gioielli da parete

Dalle passerelle alla casa: è oro mania. Finiture 24 carati impreziosiscono elementi un tempo funzionali, come le placche, che adesso si trasformano in gioielli domestici per personalizzare le pareti. In foto, la nuova linea ultrasottile *Livinglight Air* di bTicino, nella delicata versione oro satinato



POCHI MINUTI



FONOASSORBENTE


La casa tra le nuvole

Nuova vita alle pareti, anche ai soffitti, con i rivestimenti murali di Glamora. Sono carte d'arredo fono-assorbenti che garantiscono l'isolamento acustico e la riduzione dell'effetto eco. Tante ispirazioni su sito www.glamora.it; inoltre attraverso simulazioni grafiche online è possibile vedere in anteprima il risultato della decorazione



2 ORE

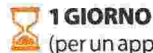
(per posare 15 metri quadrati)



ISOLANTE A TERRA

Via libera ai tacchi

Se i vicini si lamentano delle vostre calzature nuove, oppure del rumore di animali domestici e bambini, ecco il sistema per ridurre il disturbo da calpestio: *Mapesonic Cr*, il fonoisolante di Mapei da stendere a terra. Si tratta di teli in sughero e gomma riciclata che si posano sul vecchio pavimento prima di mettere la nuova pavimentazione



1 GIORNO

(per un appartamento di 80 metri quadrati circa)

FAI-DA-TE

La porta non sbatte

Basta poco per migliorare il comfort domestico, come un piccolo trucco per facilitare la chiusura accompagnata delle porte a scomparsa. Da Eclisse il sistema *Bias Up*, l'ammortizzatore che si applica sul pannello della porta; è compatibile con qualsiasi marca di controtelai purché con stipiti e con pannello porta in legno



5 MINUTI

STOP UMIDITÀ

Intonaco rapido

Prima di pensare al make up, bisogna curare la pelle della casa e creare la base perfetta su cui posare carte da parati, vernici, stickers. *Weber.san evoluzione* è l'intonaco per risanare vecchie murature umide, sia interne che esterne, e ambienti interrati come le cantine. Sul sito www.e-weber.it le indicazioni su come fare step by step



7 GIORNI

(di asciugatura, prima di applicare le nuove finiture)



AUTOPORTANTE

Il bagno dove non c'era

Croce e delizia della casa, il bagno è l'ambiente che richiede più interventi. *Monolith* di Geberit è una famiglia di moduli per installare lavabo, vaso e bidet davanti a pareti preesistenti, anche in cartongesso, senza opere di muratura. Il parallelepipedo per w.c. racchiude la cassetta di risciacquo, quello lavabo sostiene la ciotola e gli accessori

2 ORE




DIVISIONI VELOCI

La stanza in più con il cartongesso

Realizzare una camera in più in poco tempo è possibile. Per dividere gli ambienti vengono in aiuto le pareti in cartongesso: come *Habito Activ Air* di Gyproc, facili da montare, isolanti grazie al cuore in lana di vetro; in più assorbono e trasformano in composto non nocivo fino al 70 per cento di formaldeide presente nell'aria

1 ORA
(per realizzare due metri quadrati di parete)



NUOVE APERTURE

Sottotetti da abitare

Avete bisogno di una stanza in più? Riqualficate il sottotetto, partendo dalla luce naturale. In foto *Ggl*, la finestra per tetti a bilico manuale di Velux: è in legno di pino con rivestimento esterno in alluminio, ha il battente e il telaio isolati con eps (polistirene espanso). Il modello può essere completato con tapparelle, tende e accessori manuali, elettrici o solari



2 ORE
(con un montatore professionista Velux)

SIAGGANCIA

Cerco senza via di fuga

Senza colla né stucco, può essere applicato in modo rapido e pulito, anche con il "fai da te", sopra vecchi pavimenti in caso di ristrutturazioni: è *Del Conca Fast*, il sistema di posa a secco in gres porcellanato dell'azienda ceramica Del Conca. Il risultato è una superficie continua e senza fughe, immediatamente calpestabile, effetto legno o cemento

2 GIORNI
(per 100 metri quadrati)



IN PVC

Attacca & stacca

Ti segue a ogni trasloco: *Creation Clic System* di Gerflor, il rivestimento vinilico attacca&stacca, da posare in poco tempo e portar via quando si cambia casa. Le lastre infatti si agganciano sul vecchio pavimento e poi si rimuovono facilmente. Il pavimento in pvc è impermeabile, antimacchia e morbido al tatto. Ed è immediatamente calpestabile

1 ORA
(per posare 10 metri)



RCasa *la rivista*

Ristrutturare fast

Altre soluzioni edili per la casa che ristrutturare è un lavoro impegnativo. Ma con i servizi di RCasa si può fare in meno tempo e con meno costi. Scopri le soluzioni per ristrutturare la tua casa in meno tempo e con meno costi. Scopri le soluzioni per ristrutturare la tua casa in meno tempo e con meno costi.

Fare i lavori a tempo di record

Altre soluzioni edili per la casa che ristrutturare è un lavoro impegnativo. Ma con i servizi di RCasa si può fare in meno tempo e con meno costi. Scopri le soluzioni per ristrutturare la tua casa in meno tempo e con meno costi.